



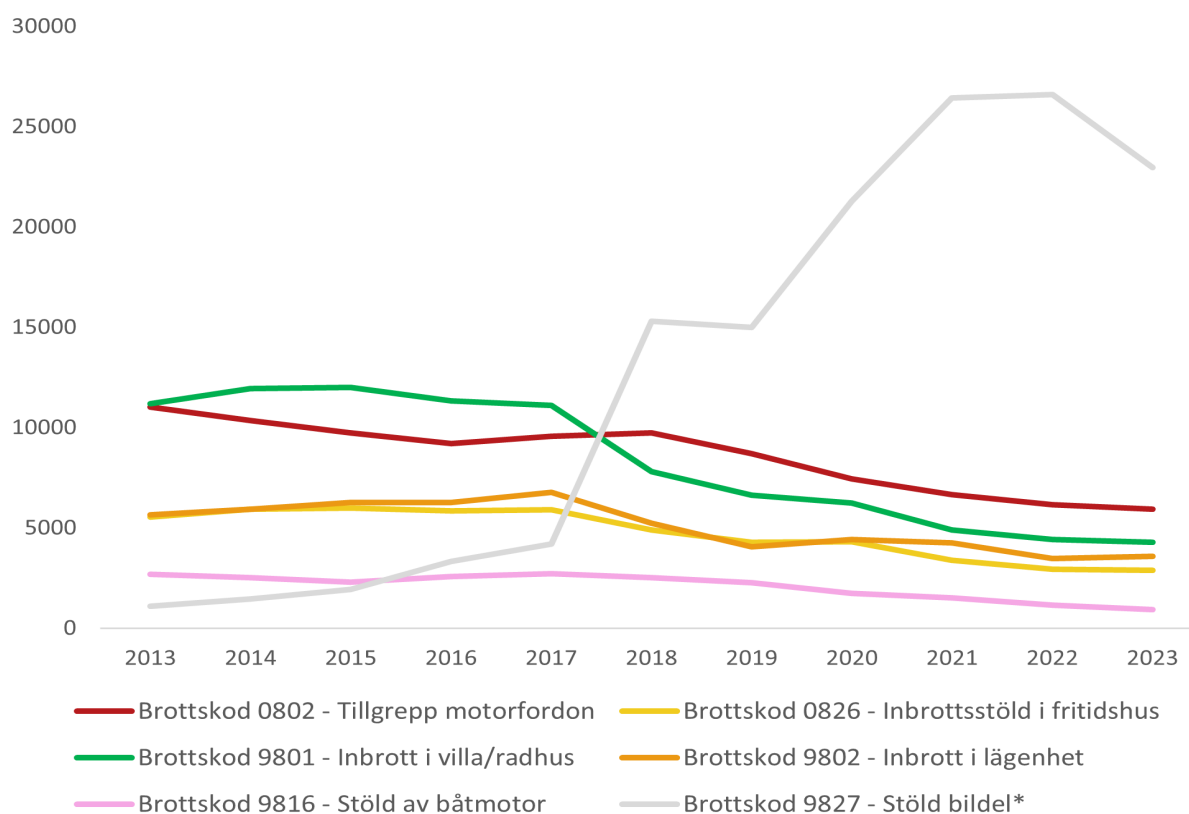
2023 ÅRSRAPPORT

En rapport om
försäkringsrelaterad
brottslighet

Utveckling över tillgreppsbrott

Under 2023 minskade antalet stöld- och tillgreppsbrott med 3 procent jämfört med 2022. Den största minskningen inom brottskategorin gällde brottstyperna cykelstöld och stöld ur/från fordon. Under året anmäldes 10 812 bostadsinbrott, en minskning med 1 procent jämfört med 2022. Villainbrotten minskade med 4 procent medan lägenhetsinbrott ökade med 1 procent.

Diagram över polisanmälda tillgreppsbrott



Källa: Brottsförebyggande rådet och Larmtjänst.

*Statistiken mellan åren 2013-2017 för "Stöld bildel" kommer från Larmtjänst/Cabas.

Varje år ersätter försäkringsbolagen närmare 150 000 stöldskador. Larmtjänst uppskattar att närmare hälften av stöldgodset förs utomlands.

Tabell över försäkringsskador 2022*

Försäkringsfall	Antal	Skadeersättning (mkr)	Andel som förs utomlands	Värde av gods som förs utomlands (mkr)
Inbrott/stöld/rån/överfall	62 036	984	40- 60%	394- 590
Cykelstöld	45 605	243	5- 15%	12- 37
Båt och båtmotor	1 600	160	80- 90%	128- 144
Stöld fordon (inkl. delar)	40 045	1045	80- 90%	836- 940
Totalt	149 286	2 432		1 370- 1 711

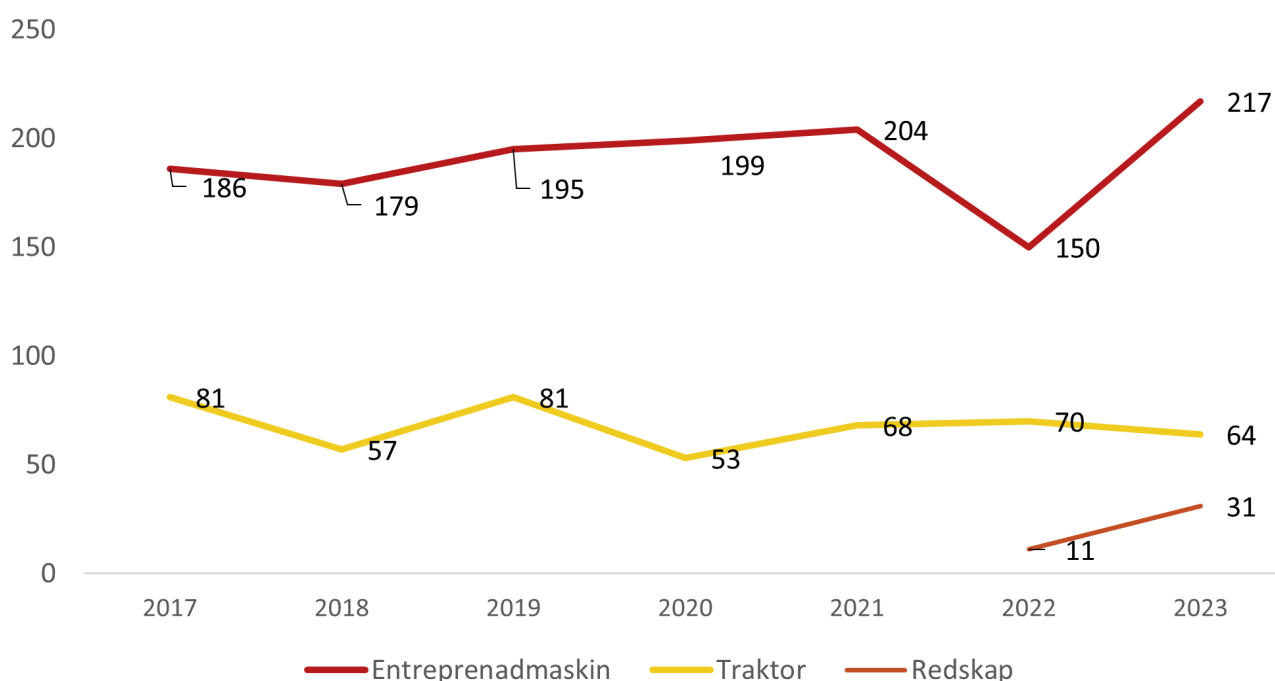
Källa: Svensk Försäkring/ Larmtjänst

** Årsstatistiken över utbetalda skadeersättningar släpar efter ett år. Av den anledningen redovisas siffror för 2022 i tabellen ovan.*

Utveckling efterlysta entreprenadmaskiner och traktorer

Under 2023 har 64 traktorer efterlysts vilket är en minskning med 9 procent jämfört med 2022 då 70 traktorer efterlystes. Under 2023 har även 217 entreprenadmaskiner blivit efterlysta. Det är en ökning med 45 procent jämfört med 2022 då 150 maskiner efterlystes. Det har även efterlysts 31 redskap och annan utrustning under året.

Diagram över efterlysta entreprenadmaskiner, traktorer och redskap*



Källa: Larmtjänst

* Under 2023 har Larmtjänst förändrat sammanställningen av statistiken genom att dela in den i tre olika kategorier: entreprenadmaskiner, traktorer och ”redskap och annan utrustning”. Tidigare har entreprenadmaskiner och redskap slagits ihop. Den nya indelningen har gjorts för att få en mer korrekt statistiksammansättning. I kategorin ”redskap och annan utrustning” kan det exempelvis ingå GPS, markvibratorer, aggregat och borrar. Åkgräsklippare ingår i statistiken för entreprenadmaskiner.

Utveckling efterlysta personbilar

Under 2023 efterlystes 6140 personbilar vilket är en ökning med 1 procent jämfört med året innan. Även andelen personbilar som ej återfunnits under året har ökat och ligger på 32 procent. Detta kan jämföras med 26 procent året innan. En anledning till den ökade andelen bilar som inte återfinns skulle kunna vara att många av dessa bilar är kredit eller leasingköpta bilar, dvs där köparen inte fullföljer sin del av kontraktet. Denna typ av bilar brukar försvinna ut ur landet. Larmtjänst har även noterat att fler stulna premiumbilar transporteras till andra kontinenter vilket minskar möjligheten till återfinnande.

Diagram över efterlysta och ej avlysta personbilar

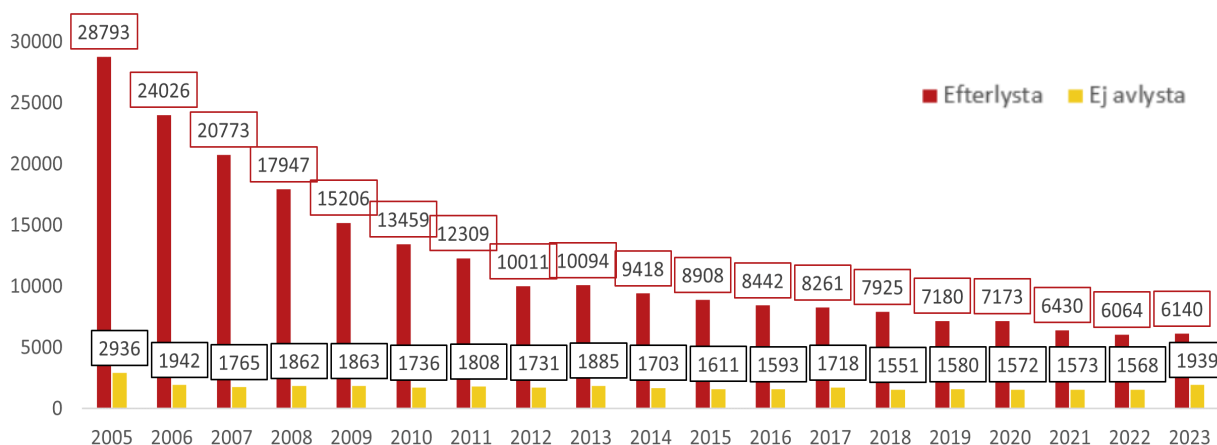
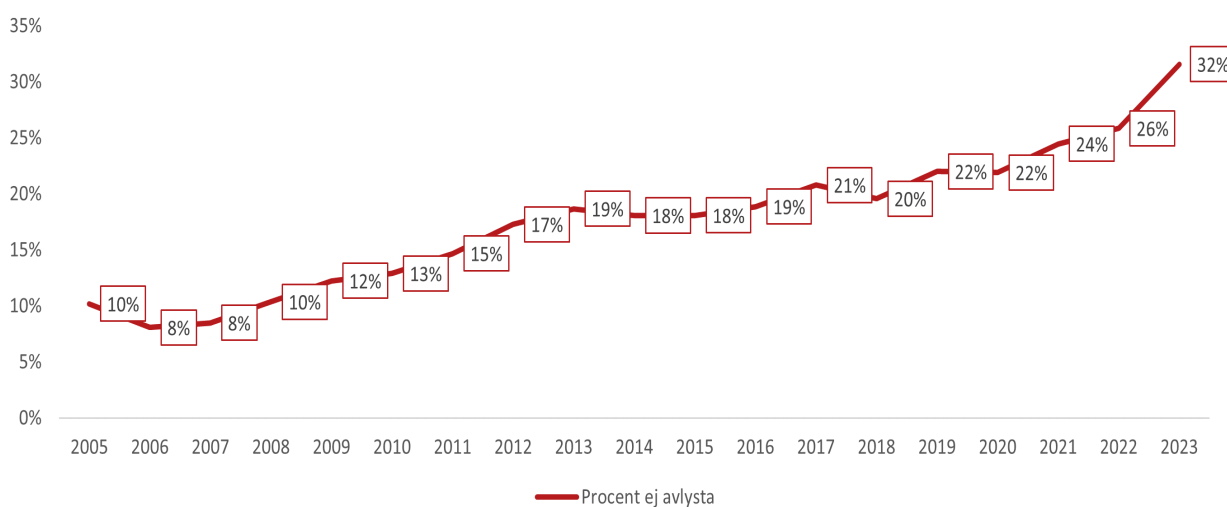


Diagram över andelen ej avlysta personbilar

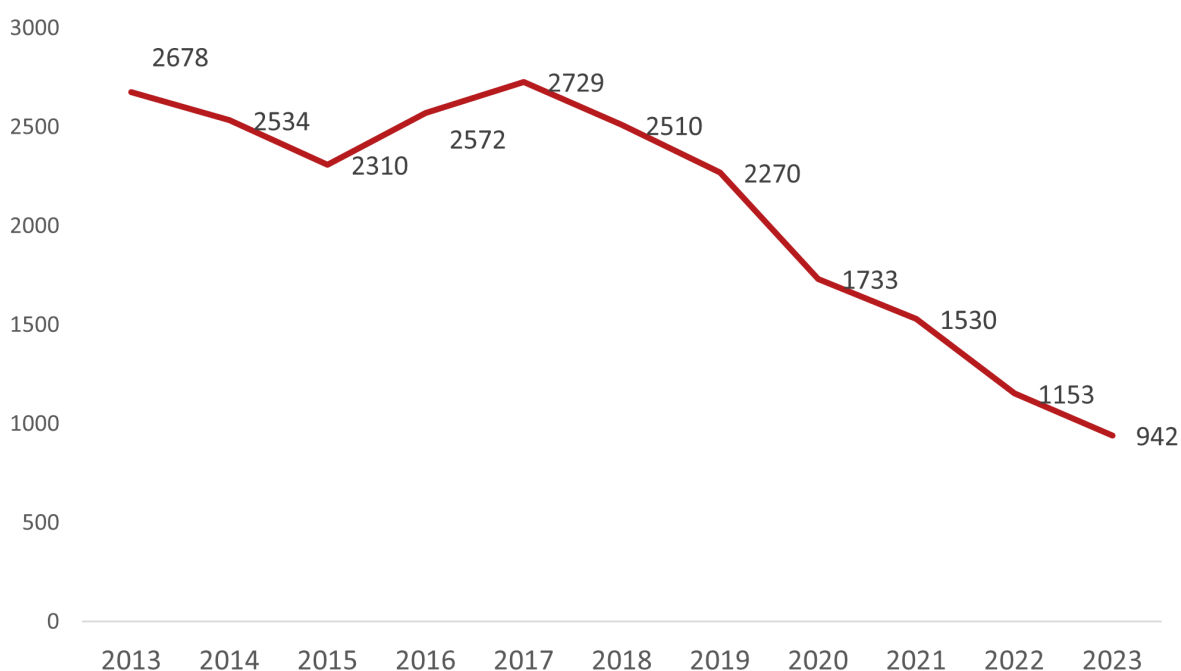


Källa för båda diagrammen: Larmtjänst

Utveckling stulna båtmotorer

Under 2023 polisanmäldes 942 båtmotorstölder, en minskning med 18 procent jämfört med föregående år. Stölderna minskade i nästan alla polisregioner. Flest stölder ägde rum i polisregion Stockholm. Stölderna har succesivt minskat sedan 2018. En anledning till minskningen av antalet stölder kan förklaras med det brottsförebyggande arbetet inom Båtsamverkan som startade upp för 10 år sedan av polisen i Västra Götaland tillsammans med Larmtjänst och försäkringsbolagen. Båtsamverkan har idag spridit sig till alla polisregioner i landet. Larmtjänst kan även se ett större engagemang hos båtägare och båtklubbar vilket kan vara en bidragande effekt till minskningen.

Diagram över polisanmälda båtmotorer



Källa: Brottsförebyggande rådet

Utveckling stulna bildelar och katalysatorer

Under 2023 anmäldes 1597 stölder av bildelar (navigationssystem, rattar/airbags och strålkastare xenon) till försäkringsbolagen vilket är en minskning med 7 procent jämfört med år 2022 (1721 stölder). Under 2023 anmäldes dessutom 4375 stölder av katalysatorer till försäkringsbolagen vilket är en minskning med 44 procent jämfört med 2022 (7791 st).

Diagram över stulna bildelar (navigationssystem, airbags och huvudstrålkastare xenon)

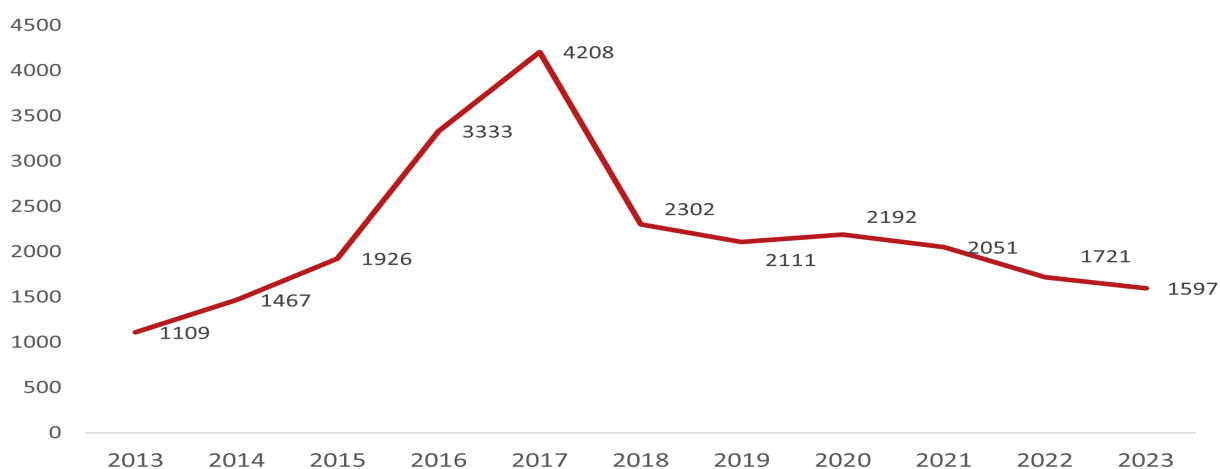
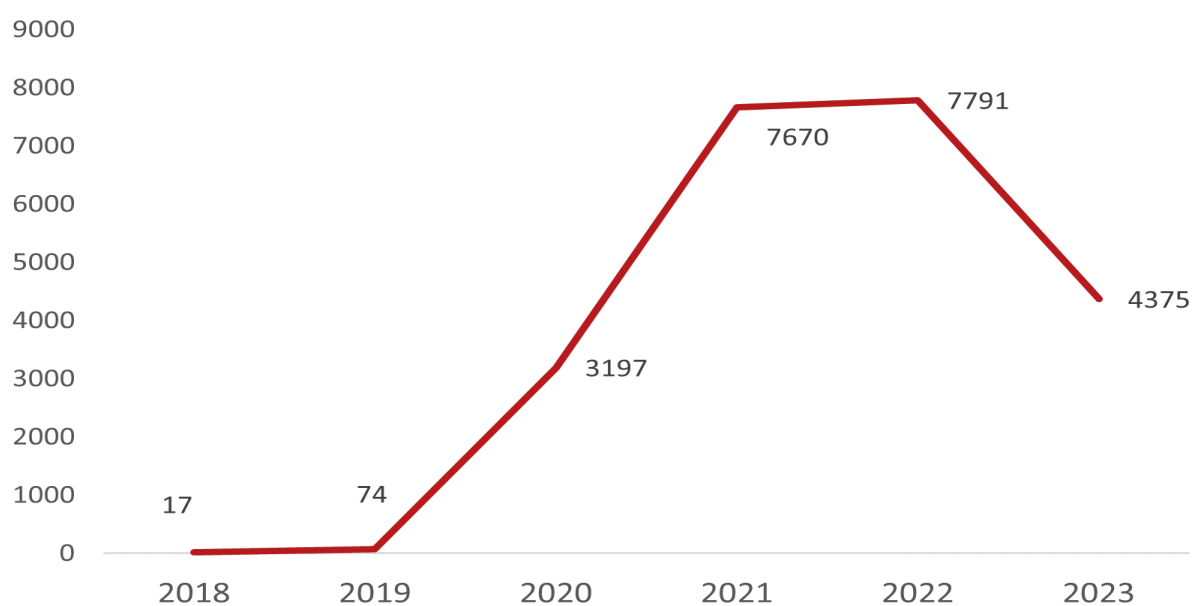


Diagram över stulna katalysatorer

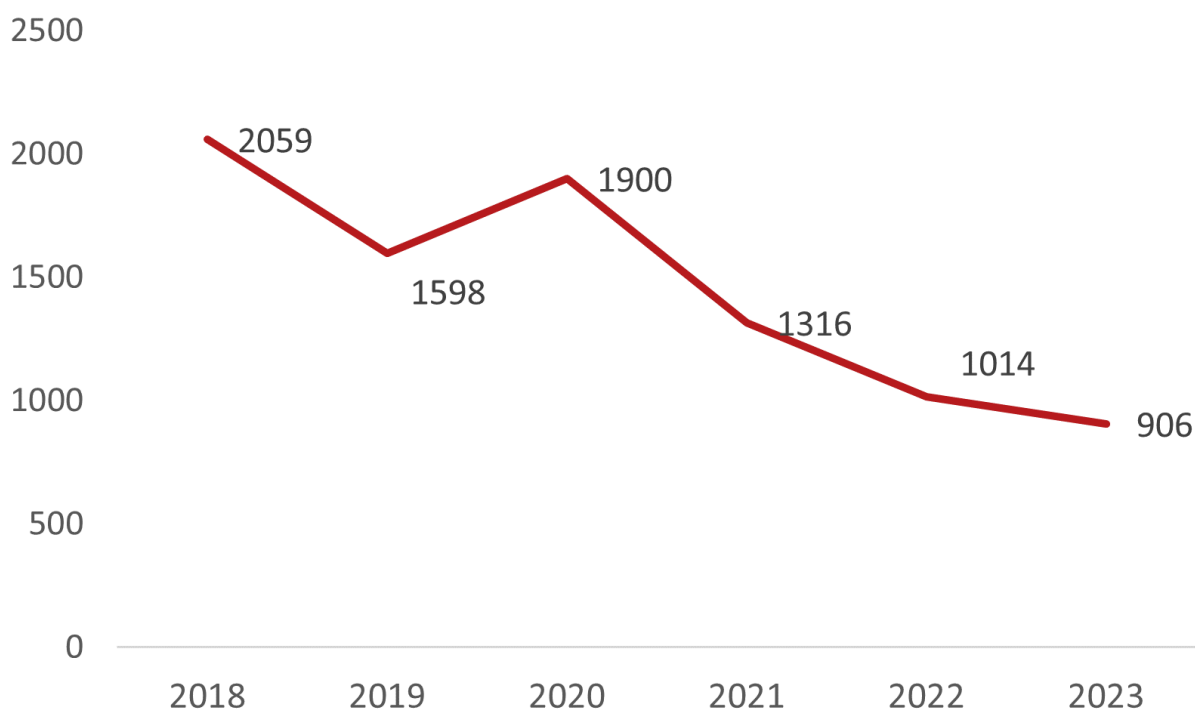


Källa för båda diagram: Larmtjänst

Utveckling transport- och dieselstölder

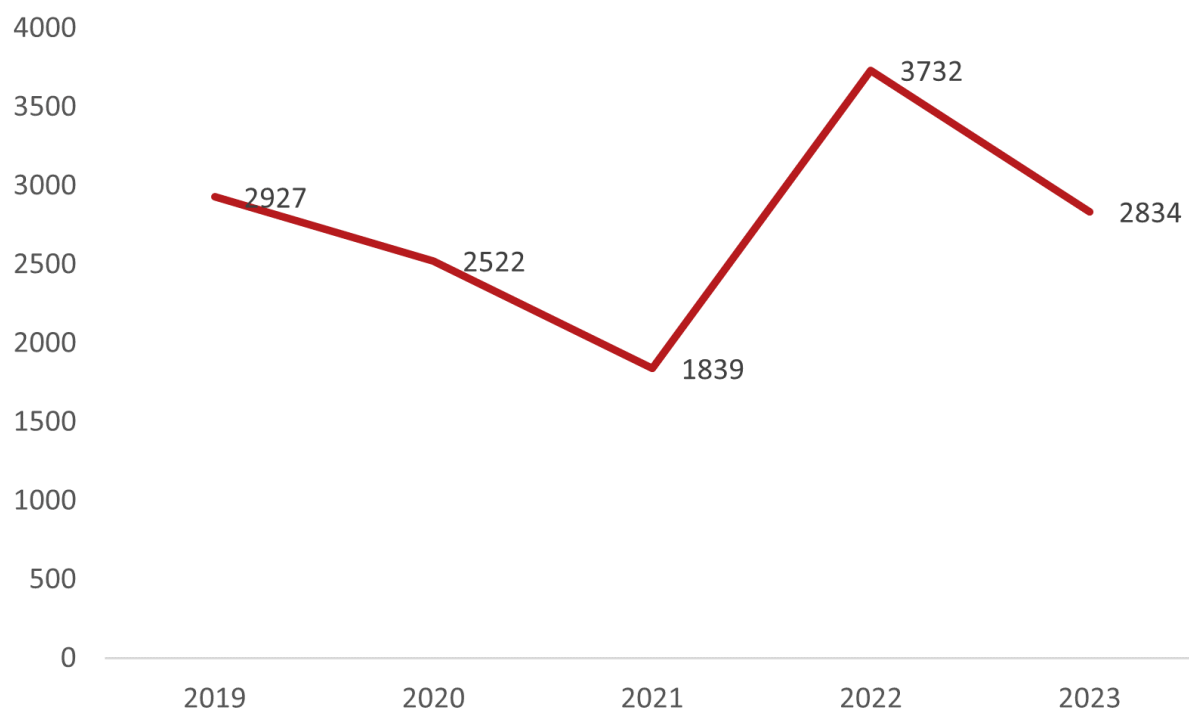
Under 2023 anmäldes 906 transportstölder, vilket är en liten minskning jämfört med året innan då det anmäldes 1014 stölder. Den vanligaste formen av transportstöld är s.k. ”kapellskärningar”. Dessa genomförs av kriminella nätverk som åker runt mellan olika rastplatser nattetid, skär hål i mjuka kapell och/eller öppnar olåsta/plomberade släpdörrar och lastar över sådant påträffat gods de anser vara stöldbegärligt till egna fordon. Under 2023 anmäldes även 2834 stölder av bränsle (diesel) ur fordonstank, vilket kan jämföras med 3732 stölder under år 2022.

Diagram över antalet polisanmälda transportstölder



Källa: Polisen

Diagram över antalet polisanmälda bränslestölder

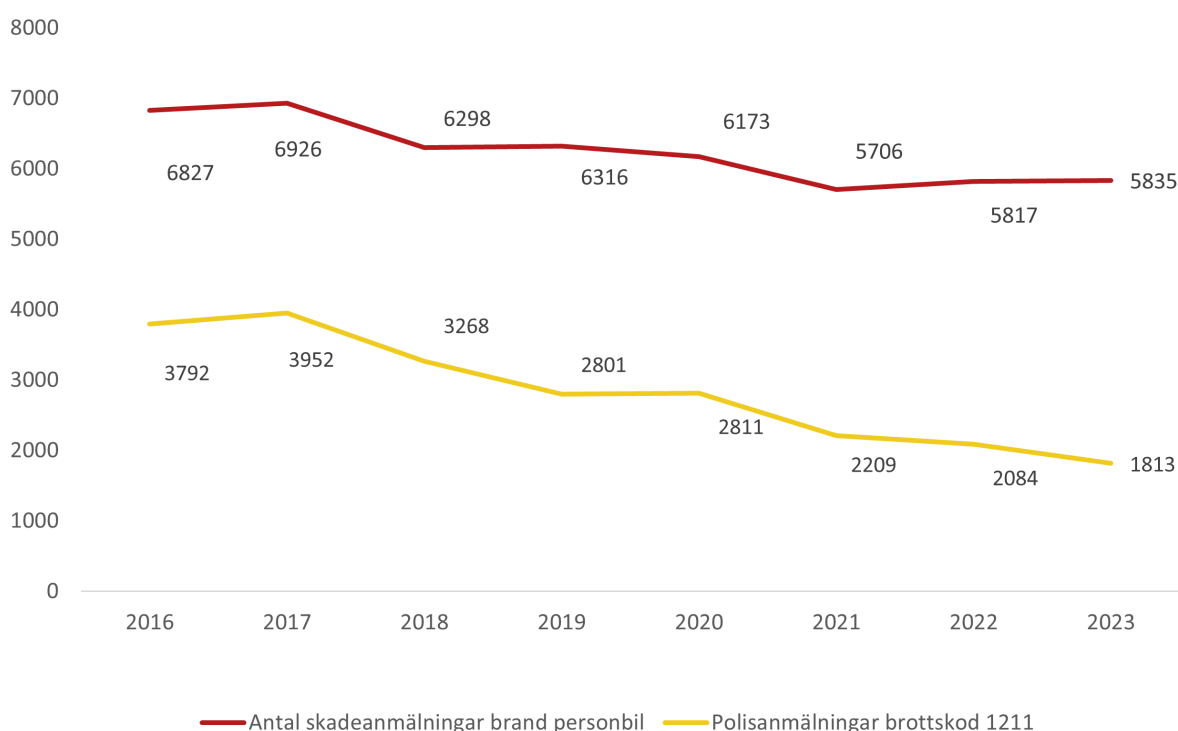


Källa: Polisen

Utveckling bilbränder

Bilbränder innebär stora kostnader för både samhället och försäkringsbolagen. Bilbränder bidrar även till otrygghet i de drabbade områden. Under 2023 anmäldes 5835 skador om brand i personbil till försäkringsbolagen vilket är i stort sett oförändrat från föregående år. Däremot minskade antalet polisanmälda personbilsbränder med 13 procent till 1813 polisanmälningar.

Diagram över antalet skador och antalet polisanmälningar



Källa: Brottsförebyggande rådet och Svensk Försäkring

Utveckling försäkringsbedrägerier

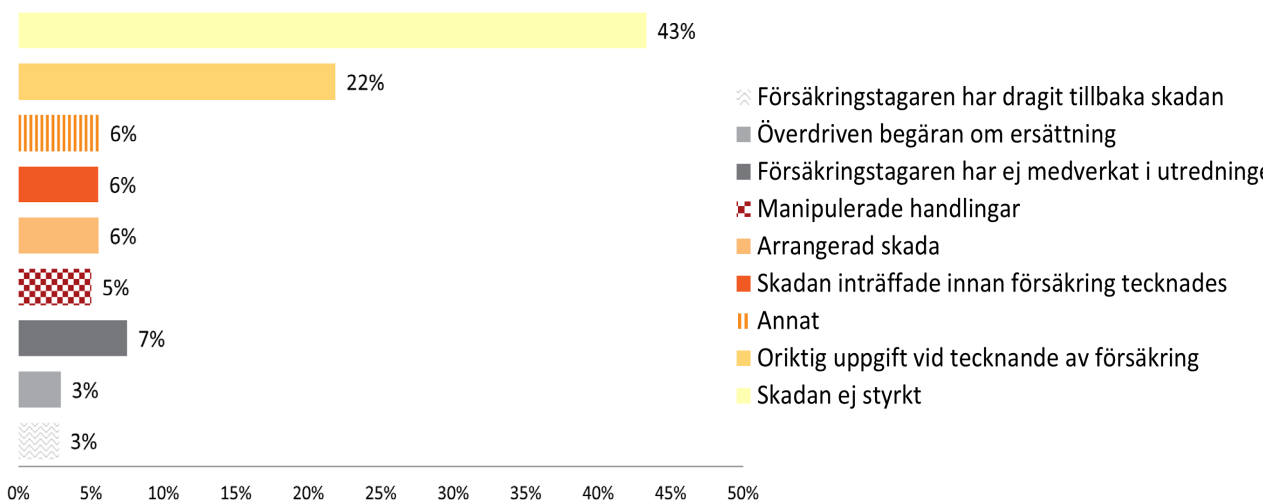
Under 2023 utredde de svenska sakförsäkringsbolagen 9979 misstänkta bedrägerier och oklara försäkringsfall. Detta är en ökning med 12 procent jämfört med året innan. Under 2023 polisanmälades 665 försäkringsbedrägerier vilket är en ökning med 23 procent jämfört med året innan då det gjordes 539 polisanmälningar.

Avböjda skadeersättningar

	2023	2022	2021	2020	2019
Avböjda skador (mkr)	682	578	505	517	515
Varav:					
• Hem- /villa-/ reseskador	231	197	209	163	172
• Motorskador	216	187	168	161	153
• Företagsskador	144	106	86	106	87
• Personskador	51	58	26	64	91
• Övriga skador	40	31	17	23	13
Antal utredningar	9979	8 875	10 588	8 198	7 588

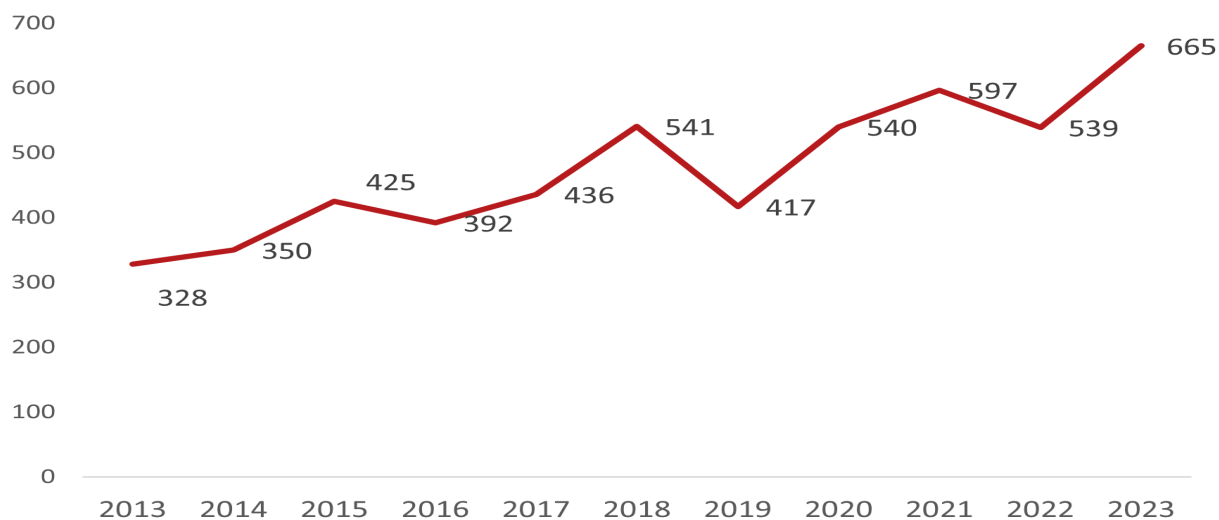
Källa: Larmtjänst. Baserat på statistik inrapporterad av följande skadeförsäkringsbolag: Dina, Folksam, Gjensidige, ICA Försäkringar, If Skadeförsäkring, Länsförsäkringar, Trygg Hansa/Moderna Försäkringar och Svedea.

Orsak till avböjande



Källa: Larmtjänst

Diagram över polisanmälda försäkringsbedrägerier



Källa: Brottsförebyggande rådet

Polisanmälningar, åtalade och fällda för försäkringsbedrägeri

	2022*	2021	2020	2019	2018
Polisanmälningar	539	597	540	417	541
Utredda brott	625	585	369	166	490
Åtal väcks	125	135	79	14	163
Personer med lagföringsbeslut	85	55	36	1	65
Strafföreläggande utfärdats	22	14	4	2	41
Åtalsunderlåtelse meddelats	0	0	0	0	1

Källa: Brottsförebyggande rådet (Brå).

*Årsstatistiken i tabellen ovan presenteras av Brå i maj månad vilket innebär att siffror för 2023 inte finns när denna rapport publiceras i mars månad.



Box 24043, 104 50 Stockholm Karlavägen 108 Tel 08-522 785 00
www.svenskforsakring.se www.larmtjanst.se